

MONTAGEM E OPERAÇÃO DO EQUIPAMENTO

Para modelos:

- Andador Nimbo Posterior mini
- Andador Nimbo Posterior pequeno
- Andador Nimbo Posterior médio
- Andador Nimbo Posterior grande
- Andador Nimbo Posterior XL

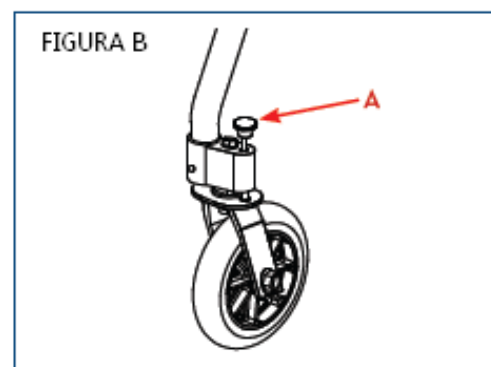
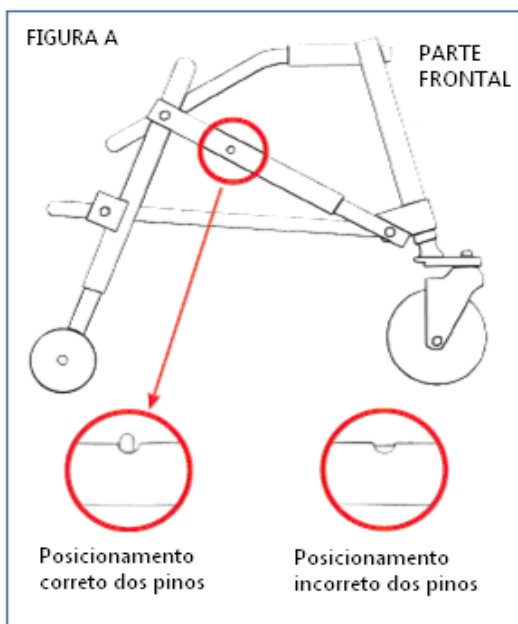
1. Remover o equipamento da caixa de remessa.

2. Para desdobrar a andador Nimbo puxar a parte traseira e a parte dianteira em direções opostas, até ouvir o click de encaixe.

3. Para instalar as hastes verticais (com rodas), colocar a haste superior no encaixe de número correspondente indicado na base. Pressionar a haste para dentro da base e deslizar para a posição desejada. Certificar-se de que os pinos estão na mesma altura em ambos os lados e travados (para fora do orifício).

4. Para reajustar a altura do andador Nimbo, pressionar os pinos em cada haste, deslizando-os após para a posição desejada.

5. Eleve e posicione o pino (A) para ajustar as rodas no modo giratório ou no modo fixo.



6. Para dobrar o andador Nimbo, posicione-se na frente da parte aberta, pressione os pinos das hastes horizontais e empurre a parte traseira em direção à parte frontal (**melhor deitar o aparelho para trás**).

7. Para desativar o modo unidirecional das rodas traseiras, levante o pino de alumínio, fixando-o na posição vertical, conforme a Figura C.



PRECAUÇÕES, RESTRIÇÕES E ADVERTÊNCIAS:

GUIA GERAL DE CUIDADOS

- Antes de colocar um paciente no equipamento ler com atenção as Instruções de Uso. Tenha a certeza de que todas as instruções de montagem e de ajustes dos suportes e das tiras de fixação foram devidamente compreendidas.
- O uso correto do equipamento requer a anterior aprovação de um fisioterapeuta ou médico. É recomendada supervisão constante durante a utilização.
- Os suportes e tiras de fixação são disponibilizados para segurança do usuário. Sua utilização deve ser especialmente supervisionada e serem cuidadosamente ajustados para o conforto e segurança do usuário. Os suportes e tiras não devem ser retirados do equipamento.
- O equipamento deve ser utilizado somente em um mesmo nível ou em interiores delimitados, onde o caminho esteja desobstruído. Não utilize o equipamento perto de degraus, inclinações, estradas, passagens estreitas, piscinas ou locais de qualquer modo perigosos.
- Somente utilizar acessórios fornecidos pelo fabricante.
- Nunca deixe o paciente no equipamento sem supervisão de um cuidador adulto.

MANUTENÇÃO PREVENTIVA, CORRETIVA, LIMPEZA E CONSERVAÇÃO

- Limpe periodicamente o suporte de peito, posicionador de quadril, suporte de braço e outros acessórios que entrem em contato com o usuário com um pano úmido e sabão neutro.
- Lave as rodas com água após o uso ao ar livre. Evite a lama e areia. Não use lubrificantes à base de petróleo ou à base de solvente, mas, quando necessário, lubrifique com spray de silicone ou grafite, nunca com o equipamento em uso.
- Inspeccionar as alças e almofadas, substituindo-as quando necessário.
- Inspeccionar eventual existência de rachaduras, peças soltas, peças em falta ou com mau funcionamento e/ou quaisquer avarias.
- Retire o equipamento do uso, imediatamente, quando apresentar qualquer tipo de risco que torne sua operação insegura.
- Aperte as porcas e parafusos, se necessário. Se for necessária assistência técnica ou peças de reposição, entre em contato com a Assistência Técnica.

PARTES / PEÇAS / ACESSÓRIOS:

Os integrantes abaixo descritos são acessórios da estrutura básica e podem ser fornecidos juntamente com o equipamento ou posteriormente, se necessários ou para reposição.


Posicionador de quadril flexível – Nimbo



Suporte de peito -Nimbo



Suporte de braço - Nimbo



Bolsa de acessórios



Protetor plástico de impacto N



Rodas de 9' - não giratória N



Controle de resistência N





O Mundo à Frente.

**KAPRA – COMÉRCIO IMPORTAÇÃO E SERVIÇOS LTDA –
DIV. MEDICAL**

Rua Butuí, 144 sala 302 – Porto Alegre – RS (51) 3241 2001 Fax (51) 3242 1556
International: 55-51-3241 8144

E-MAIL: kapra@kapra.com.br – home page: www.kapra.com.br

GARANTIA E ASSISTÊNCIA TÉCNICA

GARANTIA

O equipamento tem garantia de um ano, após a entrega ao consumidor, contra defeitos de fabricação. A garantia não cobre peças que sofram desgaste. A garantia não cobre eventuais problemas do equipamento que sejam decorrentes de mau uso ou uso em desacordo com as Instruções do fabricante.

ASSISTÊNCIA TÉCNICA

Consulte a Assistência Técnica sobre quaisquer dúvidas acerca do funcionamento ou operação do equipamento, bem como a respeito de reparos que venham a ser necessários.

A Assistência Técnica é a seguinte:

KAPRA COM. IMPORT E SERV. LTDA

Rua Butuí, 144 conj. 302

90820-150 – Porto Alegre – RS

Fone/Fax: 0xx (51) 3241 2001

Para receber Assistência Técnica explicita a natureza do problema e o número de série do equipamento.